

ANEXO VI

CARACTERÍSTICAS DOS PRÉDIOS DO COMPLEXO PREDIAL DA SUDAM

BLOCO A			
DESCRIÇÃO	PAVIMENTOS	ÁREA (M²)	TOTAL (M²)
	4	446,40	1785,60

Ano de construção: 1971

BLOCO B			
DESCRIÇÃO	PAVIMENTOS	ÁREA (M²)	TOTAL (M²)
	4	446,40	1785,60

Ano de construção: 1971

BLOCO C			
DESCRIÇÃO	PAVIMENTOS	ÁREA (M²)	TOTAL (M²)
Edifício sede	Térreo até o 4º pav.	944,43	7.827,91
	5º pav. até o 7º pav.	819,19	
	8º pav.	648,19	

Ano de construção: 1971

BLOCO D			
DESCRIÇÃO	PAVIMENTOS	ÁREA (M²)	TOTAL (M²)
Gráfica / Sanitários	Térreo	341,01	682,02
Restaurante / Gráfica	1º pav.	341,01	

Ano de construção: 1975

BLOCO E			
DESCRIÇÃO	PAVIMENTOS	ÁREA (M²)	TOTAL (M²)
Biblioteca / BASA / Almoxarifado	Térreo	1154,23	2.308,46
	1º pav.	1154,23	

Ano de construção: 1975

BLOCO F			
DESCRIÇÃO	PAVIMENTOS	ÁREA (M²)	TOTAL (M²)
	Térreo	716,70	1.433,40
	1º pav.	716,70	

Ano de construção: 1966

BLOCO G			
DESCRIÇÃO	PAVIMENTOS	ÁREA (M²)	TOTAL (M²)
Depósito Patrimônio	Térreo	130,34	130,34

Ano de construção: 1975

BLOCO H			
DESCRIÇÃO	PAVIMENTOS	ÁREA (M²)	TOTAL (M²)
Garagem	Térreo	153,03	268,77
Oficina mecânica	Térreo - 1º pav.	57,87	

Ano de construção: 1966

BLOCO I			
DESCRIÇÃO	PAVIMENTOS	ÁREA (M²)	TOTAL (M²)
Arquivo Geral	Térreo	302,23	610,01
	1º pav.	307,78	

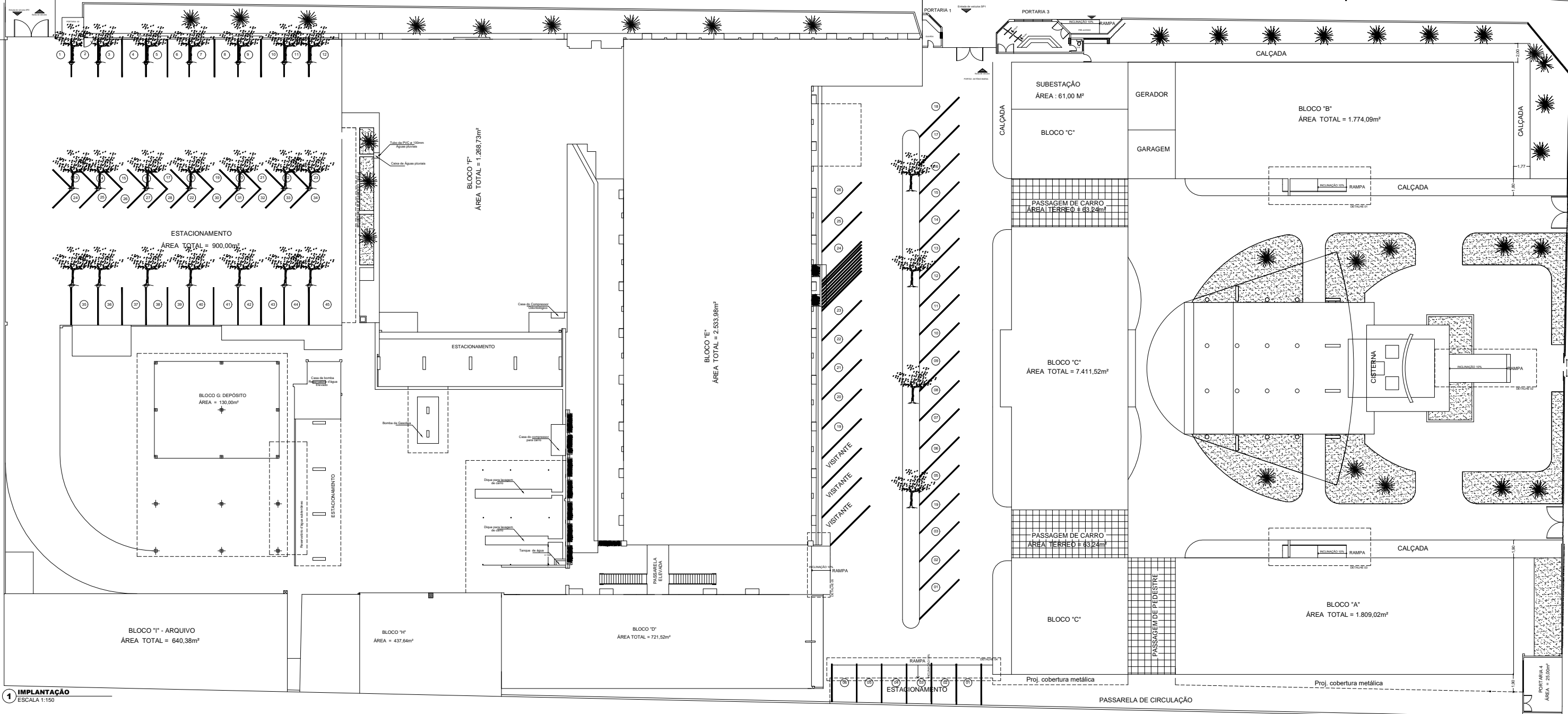
Ano de construção: 1966. Reformado em 2011

BLOCO J			
DESCRIÇÃO	PAVIMENTOS	ÁREA (M²)	TOTAL (M²)
Espaço Cultural João Pinto	Térreo	213,91	1.041,78
Auditório central (capacidade para 226 pessoas)	1º pav.	827,87	

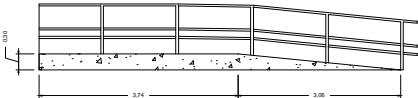
Ano de construção: 1975. Reformado em 2011

Recepção e Guaritas			
DESCRIÇÃO	PAVIMENTOS	ÁREA (M²)	TOTAL (M²)
Recepção	Térreo	29,20	39,67
Guarita SP1		5,17	
Guarita SP2		5,30	

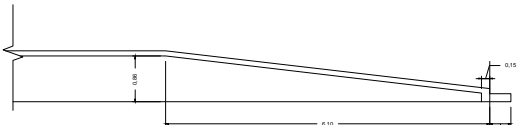
Ano de construção: 2011



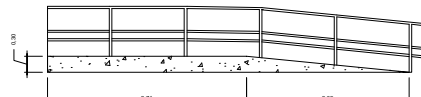
1 IMPLANTAÇÃO
ESCALA 1:150



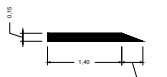
2 DETALHE 01 - RAMPA
ESCALA 1:50



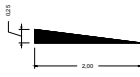
3 DETALHE 02 - RAMPA
ESCALA 1:50



4 DETALHE 03 - RAMPA
ESCALA 1:50



5 DETALHE 04 - RAMPA
ESCALA 1:50



6 DETALHE 05 - RAMPA
ESCALA 1:50

APPROVAÇÃO		
		
OBRA: IMPLANTAÇÃO		
PROPRIETÁRIO: MINISTÉRIO DO DESENVOLVIMENTO REGIONAL - SUPERINTENDÊNCIA DO DESENVOLVIMENTO DA AMAZÔNIA		
NOME FANTASIA: SUDAM		
CNPJ: 08.235.655/0001-77		
ENDEREÇO: TRAVESSA ANTÔNIO BAËNA, Nº 1113, BARRIO DO MARCO, BELÉM/PA		
CIDADE: BELÉM		
CEP: 66.025-082		
AUTOR DO PROJETO:		
ASSUNTO:	ESCALA:	INDICADA:
ARQUITETURA	DATA:	JUNHO/2021
IMPLANTAÇÃO E DETALHES	DESENHO:	
FOLHA:		
01/17		
ÁREA:		
TOTAL COMPUTÁVEL		
ÁREA TOTAL = 12.100,57m²		